



Prefeitura de Fortaleza

Secretaria Municipal
da Segurança Cidadã

**Levantamento do total das Atividade, Ações e Ocorrências atendidas
pela GMF nos últimos 5 anos de acordo com o banco de dados do
Sistema de Gerenciamento de Atividade e Ocorrência – ATIVO**

Secretaria Municipal da Segurança Cidadã – SESEC
Coordenadoria de Política de Segurança Cidadã – COPSEC
Guarda Municipal de Fortaleza – GMF

Fortaleza - CE
Julho/2020

Levantamento do total das Atividade, Ações e Ocorrências atendidas pela GMF nos últimos 5 anos de acordo com o banco de dados do Sistema de Gerenciamento de Atividade e Ocorrência – ATIVO.

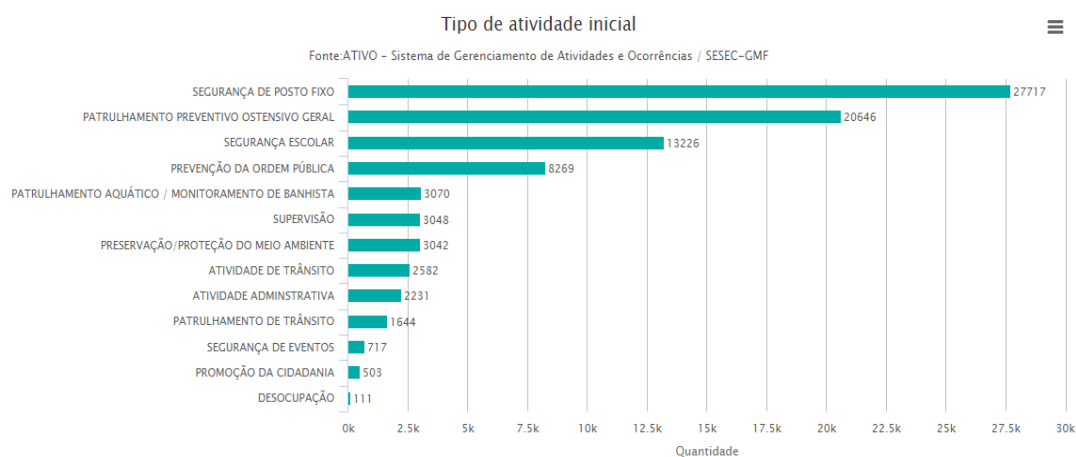
1. LEVANTAMENTO DAS ATIVIDADES:

Atividade Valores referentes ao período predefinido.

Quantidade de atividades de 01/01/2016 à 30/07/2020: 86806

Em 86806 atividades foram registradas: 316858 ações

Tipo de atividade inicial





AÇÕES POR INSPETORIA			
Pesquisa realizada entre 01/01/2016 e 30/07/2020			
ORD.	Quantidade	Local	Porcentagem
1	105893	ISE	33.417%
2	40929	IPAM	12.916%
3	36547	ISV	11.533%
4	36538	COPCOM	11.530%
5	25331	ITERM	7.994%
6	22663	IOPE	7.152%
7	22453	GOE	7.085%
8	9971	IPROTU	3.147%
9	8836	ICICLO	2.788%
10	3096	ISA	0.977%
11	2047	TRANSPORTE/GMF	0.646%
12	1522	INSP VII	0.480%
13	352	INSP II	0.111%
14	180	GUARNIÇÃO GMF	0.057%
15	160	INSP IV	0.050%
16	126	INSP I	0.040%
17	105	ASSIC/GMF	0.033%
18	36	INSP. DIA/CARRO CMD	0.011%
19	36	COINSP FISCALIZAÇÃO	0.011%
20	20	ARMARIA/GMF	0.006%
21	19	SUL	0.006%
22	11	INSP VI	0.003%
23	9	ADM DIR/GMF	0.003%
24	7	INSP V	0.002%
TOTAL		316887	

2. LEVANTAMENTO DAS OCORRÊNCIAS:

Ocorrência Valores referentes ao período predefinido.

Quantidade de ocorrência(s) de 01/01/2016 à 30/07/2020: 4490

Prisões: 381

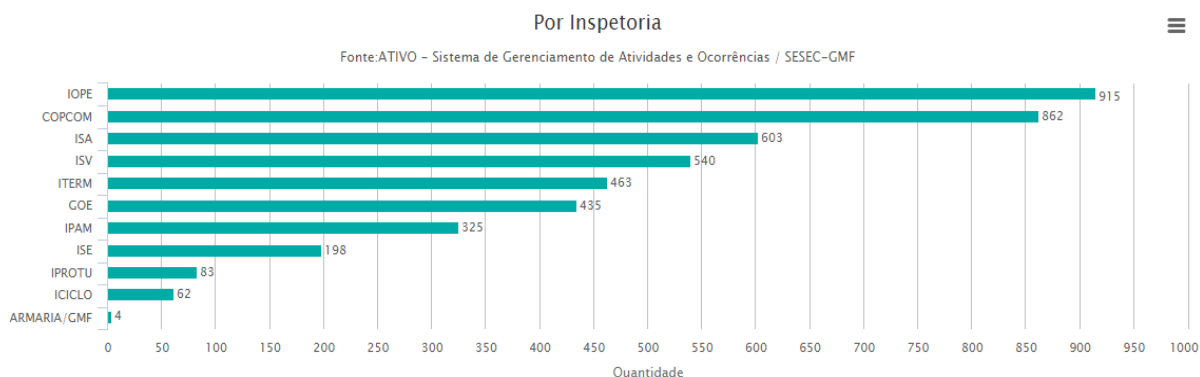
Apreensões: 335

B.O's: 449

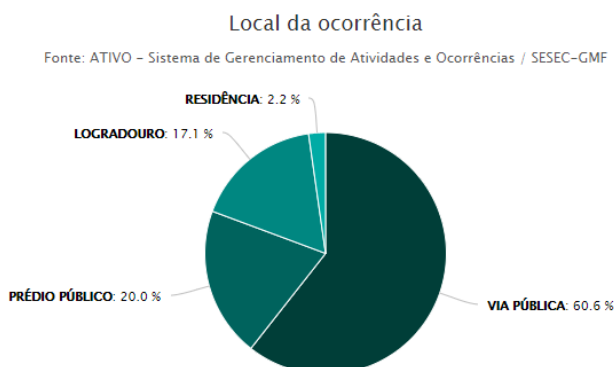
T.C.O's: 187

Conduções à delegacia / Nada foi registrado: 295

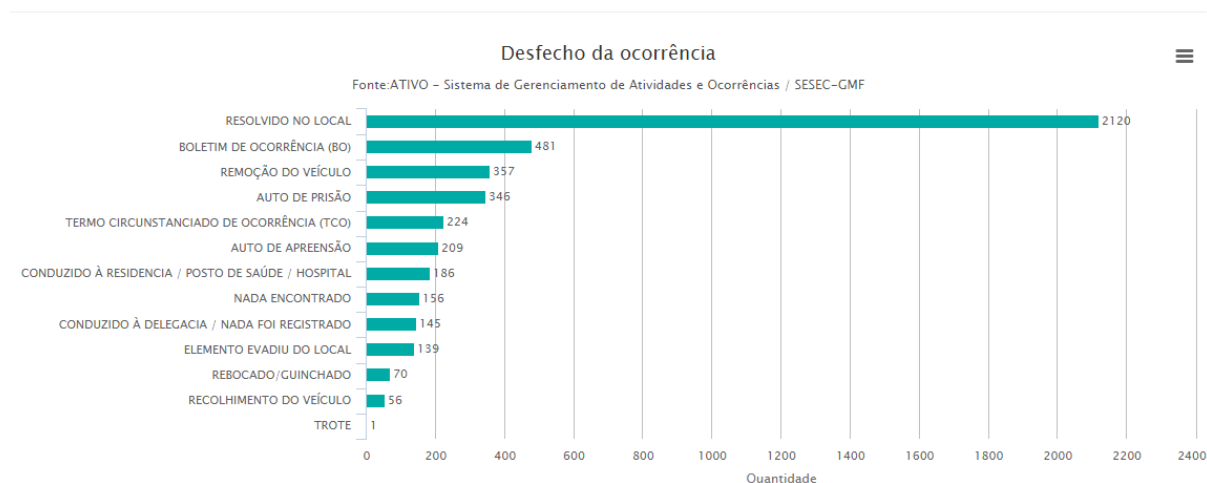
Por Inspetoria



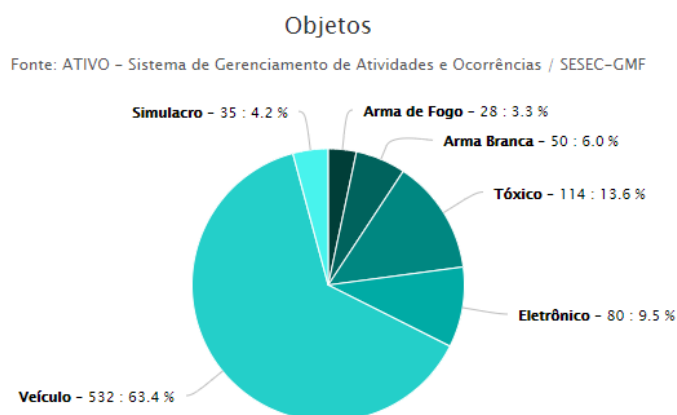
Local da ocorrência



Desfecho da ocorrência



Objetos



Ocorrências por Grupo Valores referentes ao período predefinido.

Pesquisa realizada entre 01/01/2016 e 30/07/2020		
Quantidade	Tipologia	Porcentagem
894	OCORRÊNCIAS DE APOIO	19.911%
841	OCORRÊNCIAS DE TRÂNSITO	18.731%
608	OCORRÊNCIAS COM BANHISTAS	13.541%
596	OCORRÊNCIAS CONTRA O PATRIMÔNIO	13.274%
462	OUTROS ATENDIMENTOS	10.290%
279	OCORRÊNCIAS CONTRA A PESSOA	6.214%
150	OCORRÊNCIAS COM ENTORPECENTES	3.341%
138	OCORRÊNCIAS CONTRA A PAZ PÚBLICA	3.073%
110	OCORRÊNCIAS DE AUXÍLIO AO PÚBLICO E ASSISTENCIAIS	2.450%
100	OCORRÊNCIAS CONTRA A ADMINISTRAÇÃO PÚBLICA	2.227%
86	OCORRÊNCIAS DE MANIFESTAÇÃO PÚBLICA	1.915%
71	OCORRÊNCIAS CONTRA OS COSTUMES	1.581%
62	OUTRAS OCORRÊNCIAS DE ILÍCITOS PENAIIS	1.381%
60	OCORRÊNCIAS CONTRA O MEIO AMBIENTE	1.336%
33	OCORRÊNCIAS COM PRESOS	0.735%
TOTAL	4490	

Por Tipologia Valores referentes ao período predefinido.

Pesquisa realizada entre 01/01/2016 e 30/07/2020		
Quantidade	Tipologia	Porcentagem
530	M-02 AFOGAMENTO NÃO FATAL	11.804%
424	O-03 APOIO A GUARDA MUNICIPAL DE FORTALEZA	9.443%
348	L-16 REBOQUE	7.751%
250	B-14 ROUBO	5.568%

248	P-01 ABORDAGEM POLICIAL	5.523%
131	L-02 ACIDENTE DE TRÂNSITO COM VÍTIMA	2.918%
131	O-99 OUTRAS OCORRÊNCIAS DE APOIO	2.918%
117	B-09 FURTO	2.606%
109	L-99 OUTRAS OCORRÊNCIAS DE TRÂNSITO	2.428%
107	O-01 APOIO A AUTORIDADES MUNICIPAIS	2.383%
106	L-06 ACIDENTE DE TRÂNSITO SEM VÍTIMA	2.361%
101	P-99 OUTROS ATENDIMENTOS	2.249%
90	F-01 TRÁFICO DE ENTORPECENTES	2.004%
79	A-09 LESÃO CORPORAL	1.759%
79	O-05 APOIO A INSTITUIÇÕES PÚBLICAS	1.759%
61	A-99 OUTRAS OCORRÊNCIAS CONTRA A PESSOA	1.359%
60	B-05 DANO/DEPREDAÇÃO	1.336%
58	A-03 AMEAÇA	1.292%
58	P-04 AVERIGUAÇÃO DE SUSPEITO	1.292%
57	E-05 DESACATO	1.269%
54	B-99 OUTRAS OCORRÊNCIAS CONTRA O PATRIMÔNIO	1.203%
53	L-17 RECOLHIMENTO DE VEÍCULO	1.180%
51	H-01 MANIFESTAÇÃO PÚBLICA	1.136%
48	F-02 USO OU PORTE DE ENTORPECENTES	1.069%
48	M-99 OUTRAS OCORRÊNCIAS COM BANHISTAS	1.069%
40	O-08 APOIO A POLÍCIA MILITAR	0.891%
38	I-99 OUTRAS OCORRÊNCIAS CONTRA O MEIO AMBIENTE	0.846%
32	C-01 CONDUTA INCONVENIENTE	0.713%
32	B-15 ROUBO TENTATIVA	0.713%
31	O-11 APOIO A AMC	0.690%
31	C-99 OUTRAS OCORRÊNCIAS CONTRA A PAZ PÚBLICA	0.690%
31	D-12 VADIAGEM	0.690%



30	C-06 VIAS DE FATO/AGRESSÃO	0.668%
29	N-99 OUTRAS OCORRÊNCIAS DE AUXÍLIO AO PÚBLICO	0.646%
27	M-03 ATENDIMENTO PRÉ-HOSPITAL/PRIMEIROS SOCORROS	0.601%
26	J-12 PORTE ILEGAL DE ARMA	0.579%
25	H-05 TUMULTO	0.557%
25	N-13 PESSOA DESORIENTADA	0.557%
25	A-13 PERIGO PARA A VIDA OU SAÚDE DE OUTREM	0.557%
25	L-12 DIREÇÃO PERIGOSA DE VEÍCULO	0.557%
24	B-10 FURTO TENTATIVA	0.535%
23	E-06 DESOBEDIÊNCIA	0.512%
23	C-02 EMBRIAGUEZ E DESORDEM	0.512%
22	B-13 RECEPÇÃO	0.490%
22	O-07 APOIO A POLÍCIA CIVIL	0.490%
22	C-03 PERTURBAÇÃO DO SOSSEGO PÚBLICO	0.490%
22	A-06 HOMICÍDIO	0.490%
21	G-01 CONDUÇÃO DE PRESO	0.468%
20	O-02 APOIO A GUARDA MUNICIPAL DE OUTRO MUNICÍPIO	0.445%
17	L-15 INTERDIÇÃO DE VIA PÚBLICA/BLOQUEIO	0.379%
17	O-04 APOIO A INSTITUIÇÕES PRIVADAS	0.379%
14	J-99 OUTRAS OCORRÊNCIAS DE ILÍCITOS PENAIIS	0.312%
13	D-03 DESORDEM/PERTURBAÇÃO DA TRANQUILIDADE	0.290%
13	A-07 HOMICÍDIO TENTATIVA	0.290%
12	B-04 AUTO LOCALIZADO	0.267%
12	F-99 OUTRAS OCORRÊNCIAS COM ENTORPECENTES	0.267%
11	P-09 MEDIAÇÃO DE CONFLITO	0.245%
11	E-99 OUTRAS OCORRÊNCIAS CONTRA A ADMINISTRAÇÃO PÚBLICA	0.245%
11	B-12 POSSE/INVASÃO DE PROPRIEDADE	0.245%

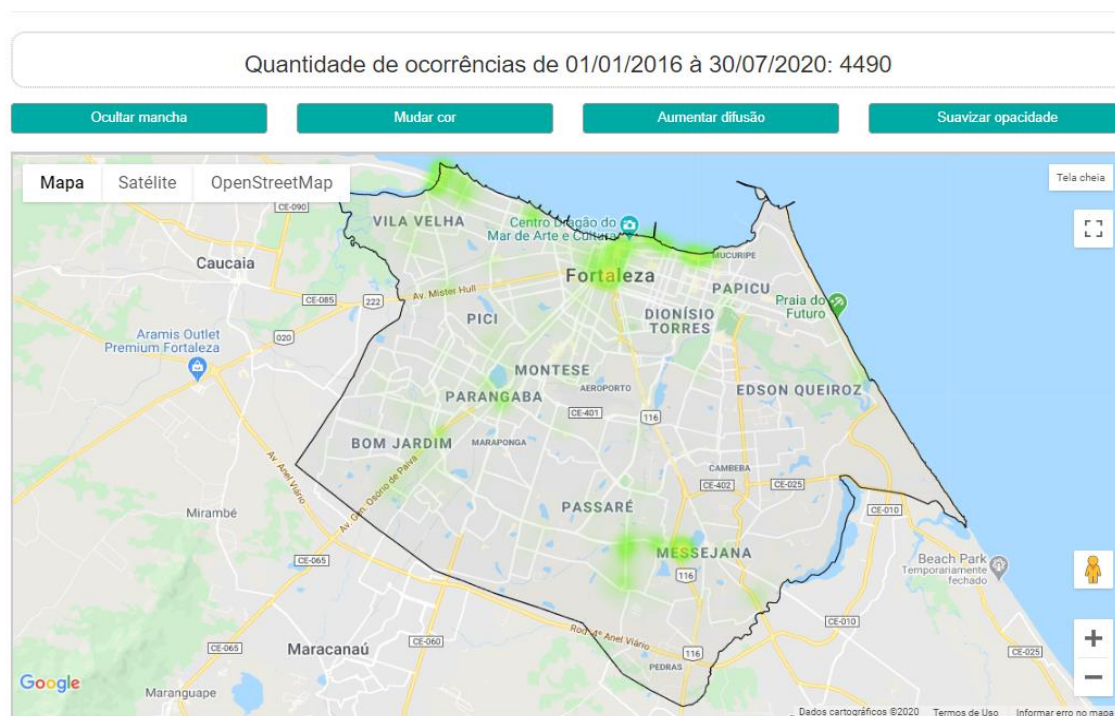
11	P-02 ACHADO DE CADÁVER	0.245%
11	N-16 SOCORRO/AUXÍLIO A MUNÍCIPE	0.245%
11	L-09 AUTO ABANDONADO	0.245%
11	N-07 MAL SÚBITO	0.245%
11	B-06 ESTELIONATO/FRAUDE	0.245%
11	O-06 APOIO A OUTROS ORGÃOS POLICIAIS	0.245%
10	L-08 ATROPELAMENTO	0.223%
10	L-18 SOCORRO MECÂNICO	0.223%
10	P-03 AMEAÇA CONTRA GUARDA MUNICIPAL	0.223%
10	O-10 APOIO AO SAMU	0.223%
10	H-99 OUTRAS OCORRÊNCIAS DE MANIFESTAÇÃO PÚBLICA	0.223%
9	P-07 INCÊNDIO	0.200%
9	D-07 IMPORTUNAÇÃO OFENSIVA DO PUDOR	0.200%
9	I-02 INFRAÇÃO AMBIENTAL	0.200%
8	L-11 DIREÇÃO DE VEÍCULOS SEM HABILITAÇÃO	0.178%
8	N-09 OBJETO ABANDONADO/LOCALIZADO	0.178%
7	A-16 VIOLAÇÃO DE DOMICÍLIO	0.156%
7	N-12 PESSOA DESAPARECIDA	0.156%
7	E-07 RESISTÊNCIA	0.156%
7	J-05 DISPARO DE ARMA DE FOGO	0.156%
7	G-99 OUTRAS OCORRÊNCIAS COM PRESOS	0.156%
7	N-14 PESSOA DESPROTEGIDA	0.156%
7	D-01 ATO OBSCENO	0.156%
7	I-06 PERTURBAÇÃO SONORA	0.156%
6	P-13 SUICÍDIO TENTATIVA	0.134%
6	I-05 MAUS TRATOS CONTRA ANIMAIS	0.134%
5	L-13 ESCOLTA	0.111%
5	J-09 FALSA IDENTIDADE	0.111%



5	A-10 MAUS TRATOS	0.111%
4	D-04 ESTUPRO	0.089%
4	P-10 PRESERVAÇÃO DE LOCAL	0.089%
3	D-05 ESTUPRO TENTATIVA	0.067%
3	D-99 OUTRAS OCORRÊNCIAS CONTRA OS COSTUMES	0.067%
3	J-03 AMEAÇA DE BOMBA	0.067%
3	M-01 AFOGAMENTO FATAL	0.067%
3	N-02 AUXÍLIO A GESTANTE	0.067%
3	B-03 APROPRIAÇÃO INDÉBITA	0.067%
3	L-05 ACIDENTE DE TRÂNSITO COM VÍTIMA PRESA EM FERRAGEM	0.067%
3	J-11 FORMAÇÃO DE BANDO/QUADRILHA	0.067%
3	G-03 TENTATIVA DE FUGA	0.067%
2	N-01 ACIDENTE PESSOAL	0.045%
2	A-01 ABANDONO DE INCAPAZ	0.045%
2	P-11 PROTEÇÃO PESSOAL/PATRIMONIAL	0.045%
2	N-08 MORTE NATURAL	0.045%
2	J-10 FALSIFICAÇÃO	0.045%
2	N-11 PARTURIENTE	0.045%
2	N-10 ORIENTAÇÃO	0.045%
2	A-05 FEMINICÍDIO	0.045%
2	G-02 FUGA	0.045%
2	O-09 APOIO AO PODER JUDICIÁRIO	0.045%
2	L-10 CONGESTIONAMENTO	0.045%
2	A-04 CONSTRANGIMENTO ILEGAL	0.045%
1	A-15 SEQUESTRO/CÂRCERE PRIVADO	0.022%
1	J-02 ABANDONO MATERIAL	0.022%
1	E-04 CORRUPÇÃO	0.022%

1	N-03 AUXÍLIA A MIGRANTE	0.022%
1	L-07 ACIDENTE DE TRÂNSITO SEM VÍTIMA COM PRODUTO PERIGOSO	0.022%
1	E-01 ABUSO DE AUTORIDADE	0.022%
1	P-06 DESFILE/DEMONSTRAÇÃO	0.022%
1	J-06 ENTREGA DE FILHO MENOR A PESSOA INIDÔNEA	0.022%
1	D-10 RAPTO	0.022%
1	P-08 INSTRUÇÃO/TREINAMENTO	0.022%
1	A-12 PERICLITAÇÃO DA VIDA	0.022%
1	A-11 OMISSÃO DE SOCORRO	0.022%
1	L-01 ACIDENTE COM ANIMAL	0.022%
1	L-04 ACIDENTE DE TRÂNSITO COM VÍTIMA FATAL	0.022%
TOTAL		4490

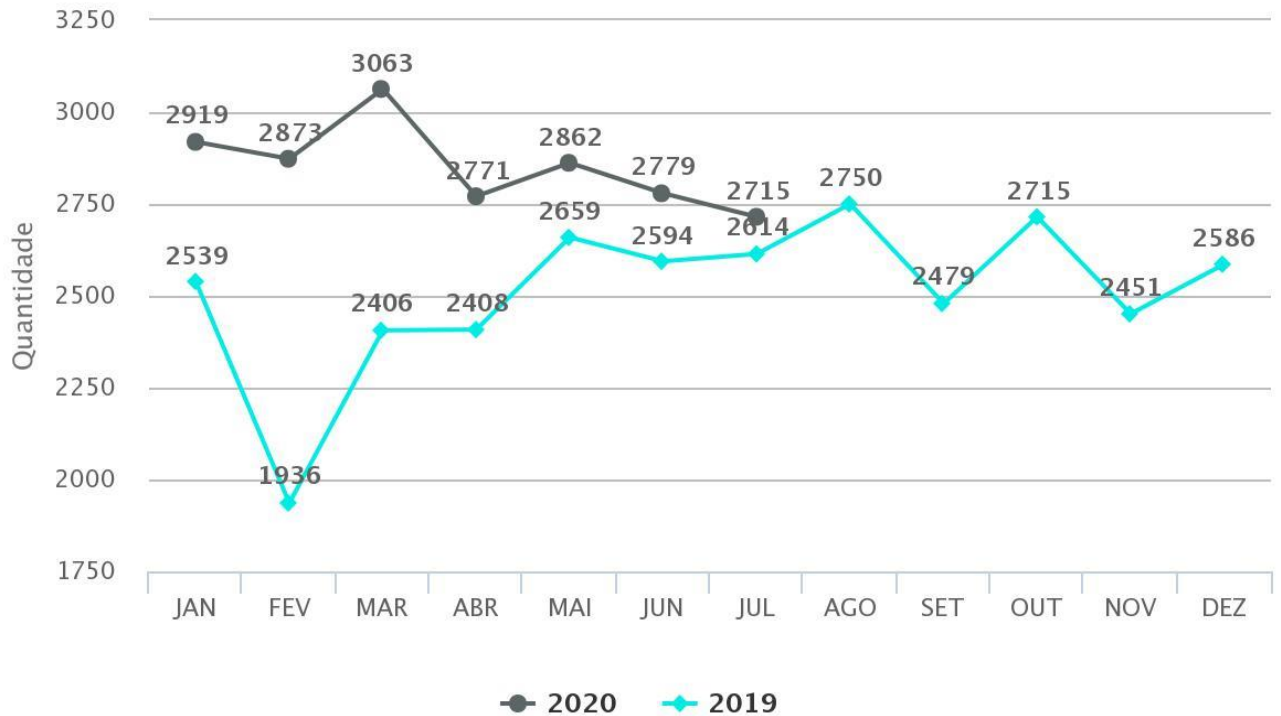
Mapa de calor valores referentes ao período predefinido.



3. COMPARATIVO DOS DADOS DE 2019 E 2020:

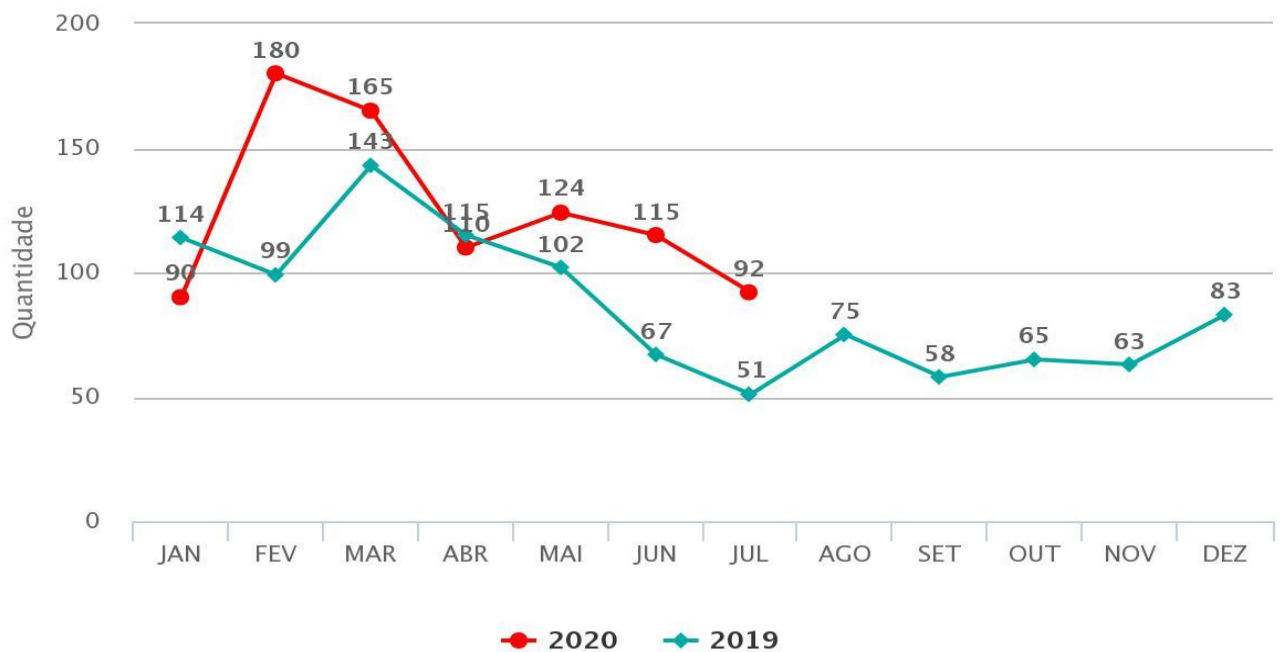
Atividades por Mês

Fonte: ATIVO



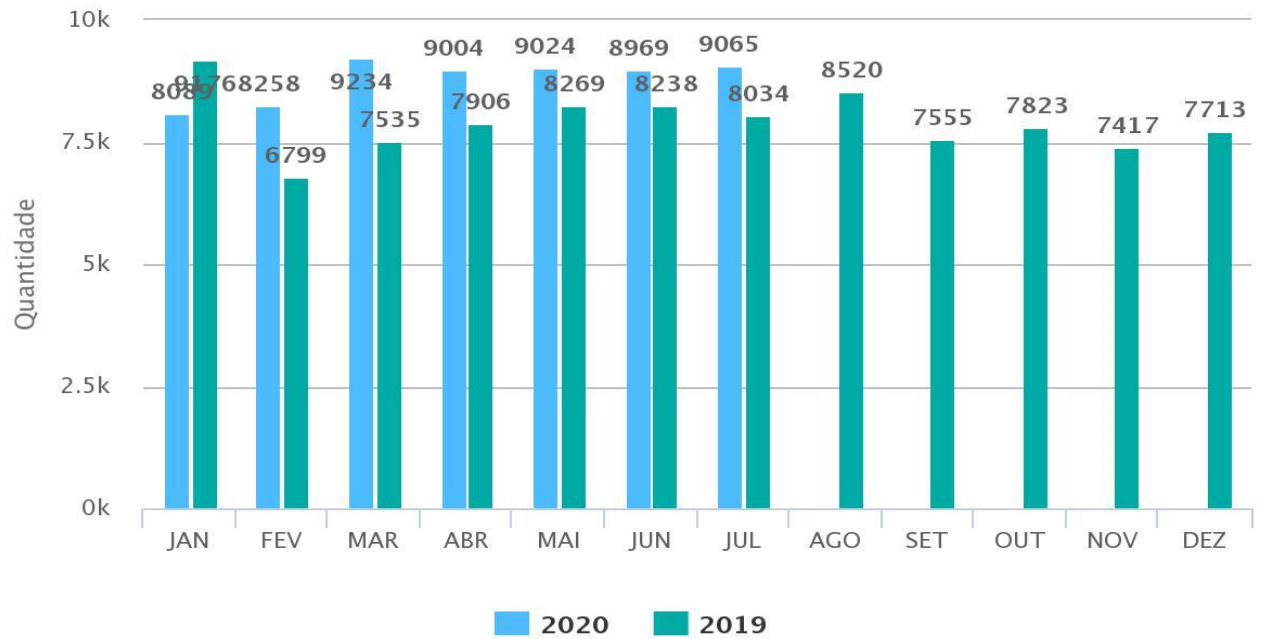
Ocorrências por Mês

Fonte: ATIVO



Ações por Mês

Fonte: ATIVO



Autuações por Mês

Fonte: ATIVO

